



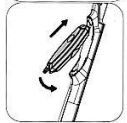
Cabeça multi-ângulos.
O ângulo do botão de trava da cabeça pode ser ajustado puxando-o para fora.



Vem com um suporte para smartphone compatível com modelos de 48mm a 100mm de largura



Como usar o controle remoto Bluetooth: No primeiro uso, remova o filme para destravar, conforme a figura.



Para fixar o controle remoto na perna do mini-tripé, encaixe primeiro a parte superior e pressione.

Bluetooth compatível com iOS 5.0 e Android 4.2 ou superior, a uma distância de até 10 metros.

Pressione o botão por 5 segundos e o LED piscará. No seu smartphone ative o bluetooth e selecione pareamento com Benro. Quando estiver pareado, o LED para de piscar e o botão de disparo funciona.

Obs: Se tiver dificuldade em parear, abra o App "Config" do smartphone, em seguida toque em "Conexões", selecione "Bluetooth", "Parear novo Dispositivo" e "Benro".

Para desligar o controle remoto, pressione o botão por 5 segundos, assim você economiza bateria.

Bateria de lítio: modelo CR1632 de 3V.

Para trocar a bateria, localize os 2 pontos em relevo que estão próximos um do outro na parte de trás do disparador e desloque levemente a tampa de um ponto para outro, usando por ex. uma moeda de 5 centavos como alavanca.



Cabeça multi-ângulos.
O ângulo do botão de trava da cabeça pode ser ajustado puxando-o para fora.



Vem com um suporte para smartphone compatível com modelos de 48mm a 100mm de largura



Como usar o controle remoto Bluetooth: No primeiro uso, remova o filme para destravar, conforme a figura.



Para fixar o controle remoto na perna do mini-tripé, encaixe primeiro a parte superior e pressione.

Bluetooth compatível com iOS 5.0 e Android 4.2 ou superior, a uma distância de até 10 metros.

Pressione o botão por 5 segundos e o LED piscará. No seu smartphone ative o bluetooth e selecione pareamento com Benro. Quando estiver pareado, o LED para de piscar e o botão de disparo funciona.

Obs: Se tiver dificuldade em parear, abra o App "Config" do smartphone, em seguida toque em "Conexões", selecione "Bluetooth", "Parear novo Dispositivo" e "Benro".

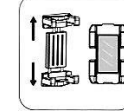
Para desligar o controle remoto, pressione o botão por 5 segundos, assim você economiza bateria.

Bateria de lítio: modelo CR1632 de 3V.

Para trocar a bateria, localize os 2 pontos em relevo que estão próximos um do outro na parte de trás do disparador e desloque levemente a tampa de um ponto para outro, usando por ex. uma moeda de 5 centavos como alavanca.



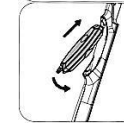
Cabeça multi-ângulos.
O ângulo do botão de trava da cabeça pode ser ajustado puxando-o para fora.



Vem com um suporte para smartphone compatível com modelos de 48mm a 100mm de largura



Como usar o controle remoto Bluetooth: No primeiro uso, remova o filme para destravar, conforme a figura.



Para fixar o controle remoto na perna do mini-tripé, encaixe primeiro a parte superior e pressione.

Bluetooth compatível com iOS 5.0 e Android 4.2 ou superior, a uma distância de até 10 metros.

Pressione o botão por 5 segundos e o LED piscará. No seu smartphone ative o bluetooth e selecione pareamento com Benro. Quando estiver pareado, o LED para de piscar e o botão de disparo funciona.

Obs: Se tiver dificuldade em parear, abra o App "Config" do smartphone, em seguida toque em "Conexões", selecione "Bluetooth", "Parear novo Dispositivo" e "Benro".

Para desligar o controle remoto, pressione o botão por 5 segundos, assim você economiza bateria.

Bateria de lítio: modelo CR1632 de 3V.

Para trocar a bateria, localize os 2 pontos em relevo que estão próximos um do outro na parte de trás do disparador e desloque levemente a tampa de um ponto para outro, usando usando por ex. uma moeda de 5 centavos como alavanca.